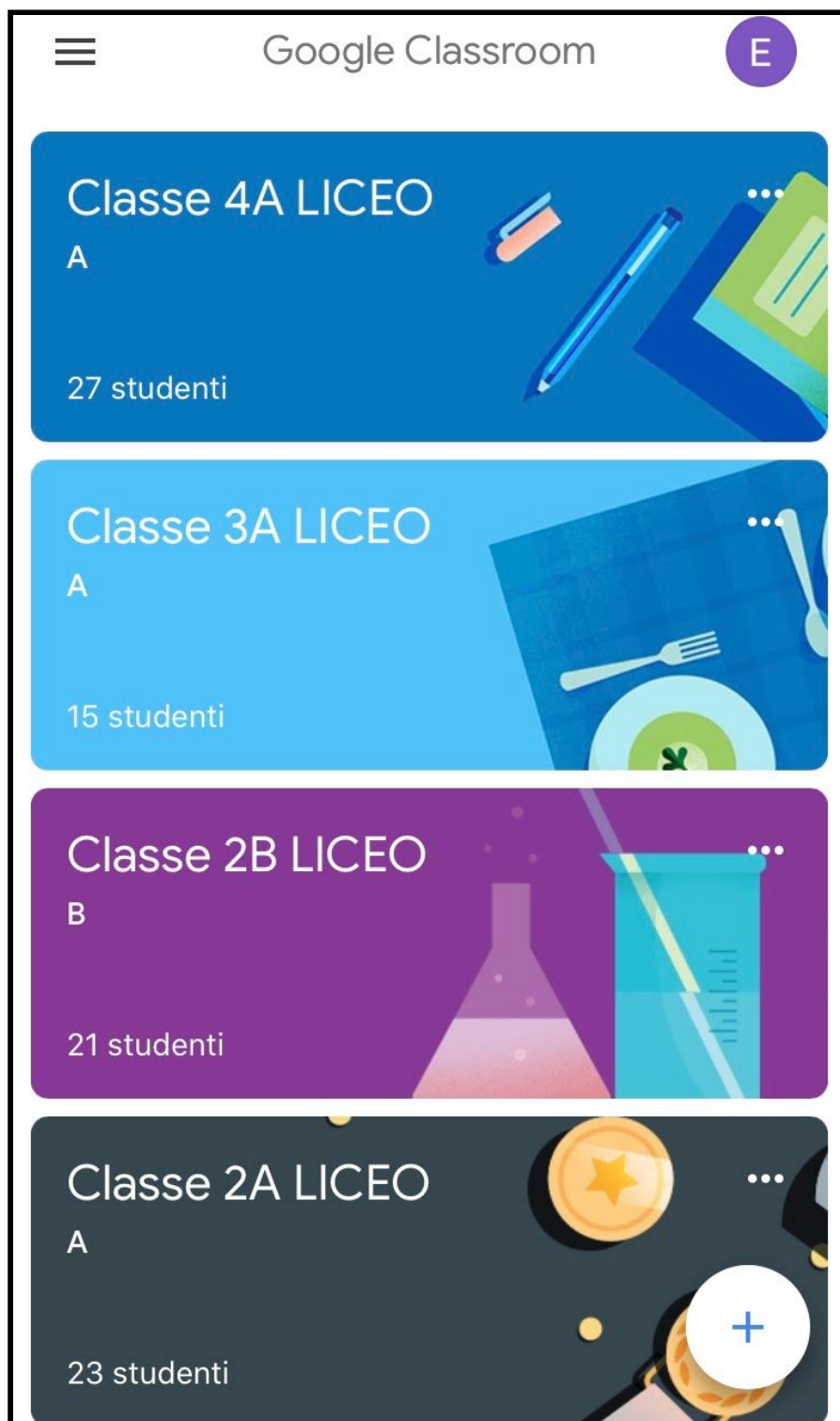


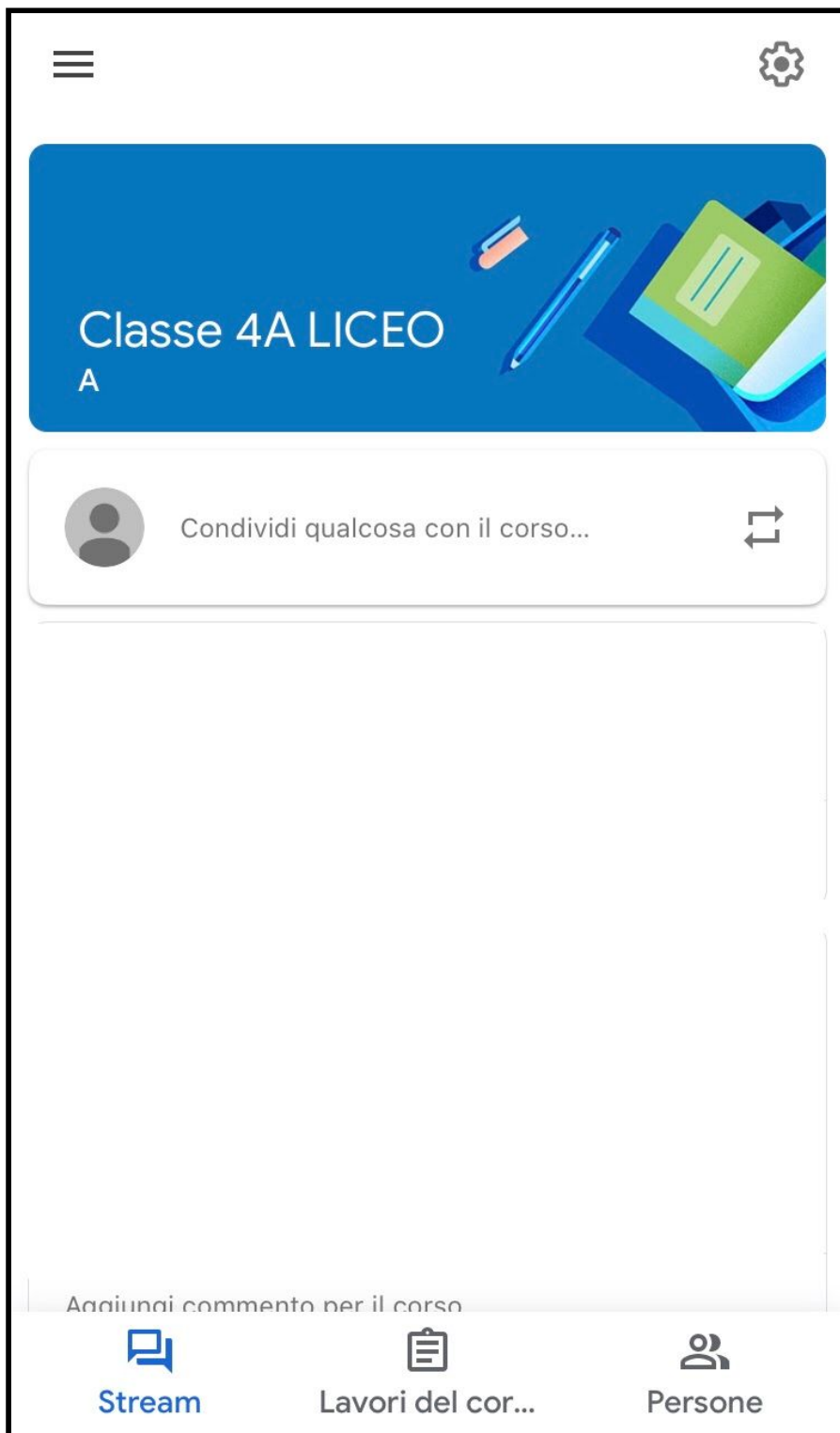
Guida veloce alle funzioni principali di Classroom.

Una volta entrati nella App Google Classroom, appare una schermata del tipo



Cliccando per esempio sulla Classe 4A LICEO appare la seguente

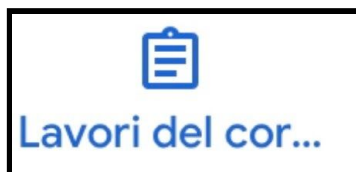
schermata ed in basso è evidenziato Stream



Significa che vi trovate come nella bacheca di fb: tutti possono pubblicare e tutti possono leggere.


NON bisogna pubblicare qui compiti, domande per un dibattito o questionario oppure documenti.

Gli alunni **NON** devono assolutamente consegnare materiale qui, andrebbe perso tra tanti messaggi.




A fianco a "Stream" si trova

Cliccandoci sopra vedrete una schermata del tipo



Cliccando sul segno + in basso, quello nel cerchio blu, apparirà una schermata del tipo



Da cui si può scegliere se fare un **Compito**, una **Domanda** o mandare del **Materiale**.

Compito: si clicca su compito, esce una schermata in cui si sceglie un titolo, una descrizione, una data ed un'ora di consegna, se assegnare a tutta la classe oppure no, se allegare file.

Una volta creato il compito, in alto a destra ci sta il tasto per inviarlo e all'atto dell'invio sarà visibile a tutti sia nella sezione



“Stream”(contrassegnato dal simbolo) che nella sezione “Lavori del corso”.

Gli studenti dovranno restituire il loro lavoro rispondendo alla consegna nella sezione “Lavori del corso”. Facendo così, i docenti potranno disporre di una sezione del compito nella quale tenere sotto controllo chi già ha consegnato oppure no e se hanno consegnato rispettando i tempi oppure no.

Domanda: si pone una domanda che può essere a risposta aperta o a scelta multipla alla quale i ragazzi possono rispondere anche per simulare una discussione(si può scegliere che gli alunni possano



commentare le risposte). Sarà contrassegnata dal simbolo e probabilmente(da testare) anch'essa all'atto dell'invio sarà visibile anche in “Stream”.

Materiale: si possono mettere a disposizione dei ragazzi dei file. Gli alunni non potranno rispondere con una consegna. Anche in questo caso la pubblicazione avverrà anche in “Stream” e sarà contrassegnata



dall'icona

Si precisa che questa guida non è stata fatta da un esperto, per cui potrebbero esserci delle imprecisione o delle informazioni inesatte.