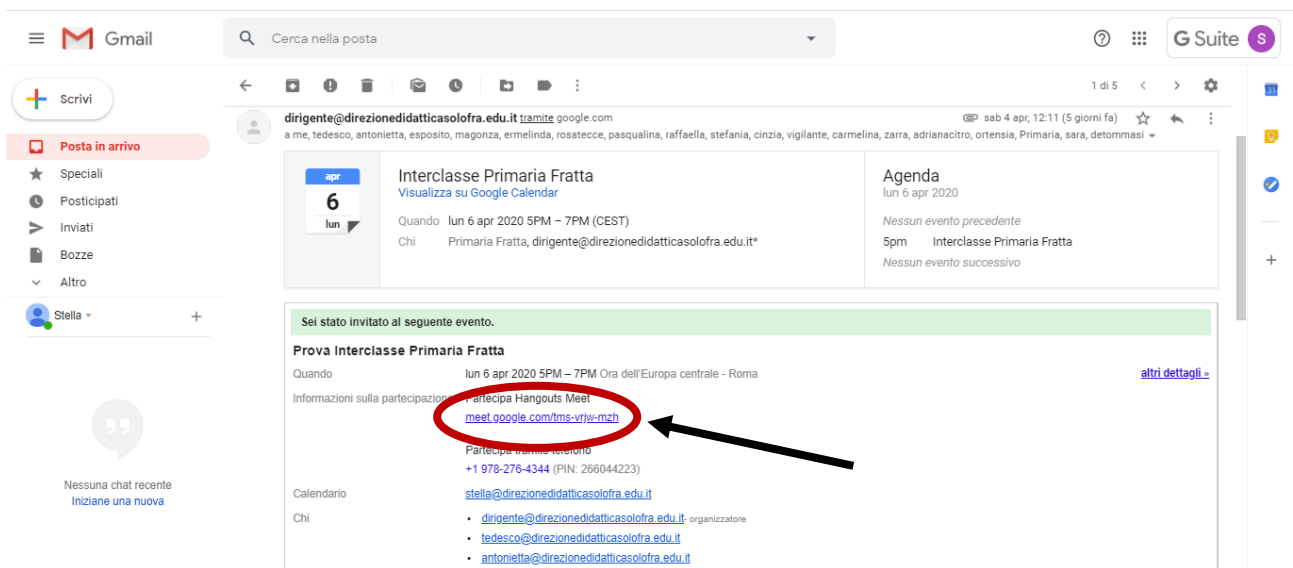


LE INDICAZIONI PER PARTECIPARE A UNA VIDEOLEZIONE SU MEET POSSONO ESSERE RICEVUTE IN DUE MODI:

- 1- Ricevendo una mail sul tuo GMAIL;
- 2- Ricevendo un codice di partecipazione.

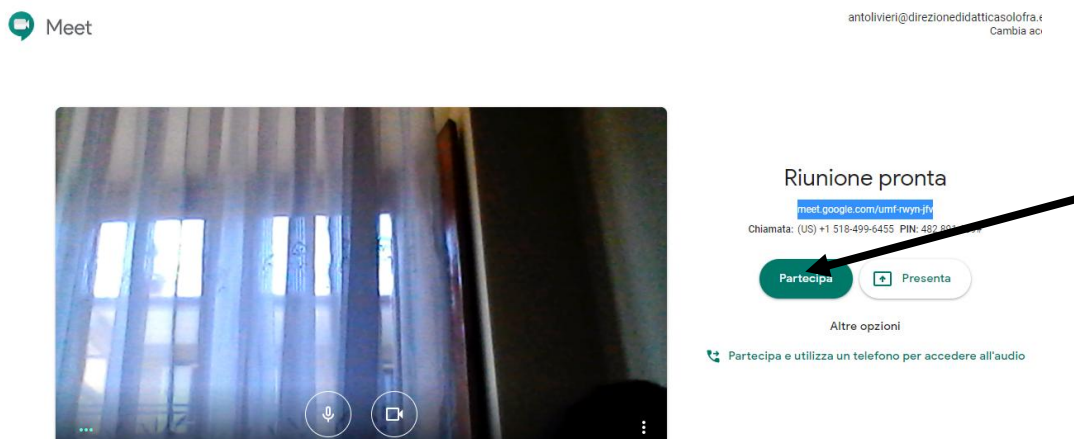
### CASO 1 – INVITO RICEVUTO SU GMAIL.

Entra nel tuo account Google (VAI SULLA PAGINA INIZIALE GI GOOGLE: IN ALTO A DESTRA CLICCA SU ACCEDI, QUINDI INSERISCI I TUOI DATI). Apri la mail che ti è arrivata e clicca sul link per partecipare alla lezione.



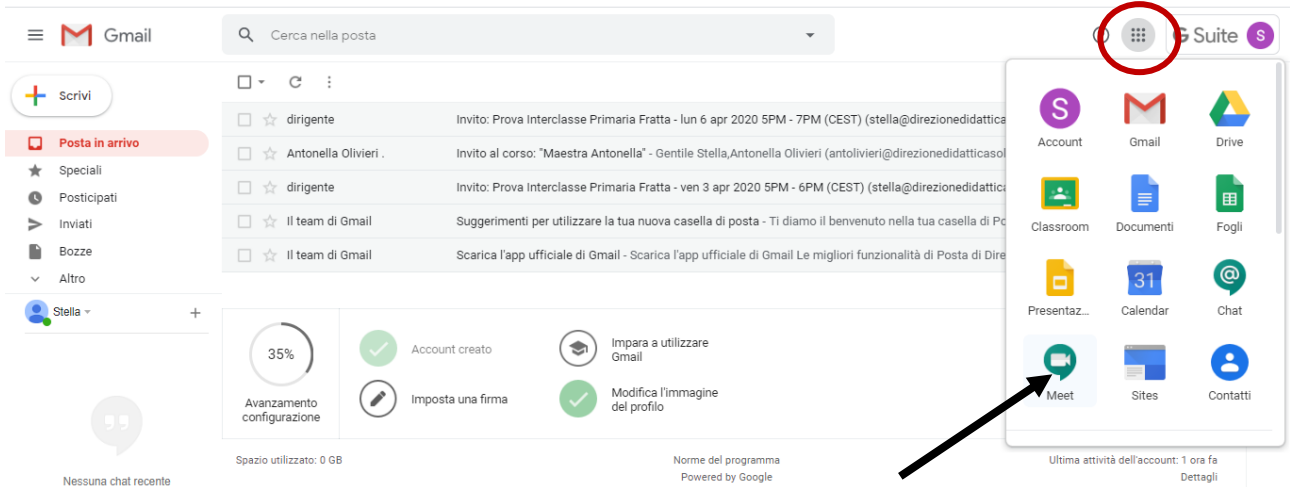
Si aprirà direttamente la pagina di MEET.

Adesso sei pronto per partecipare alla riunione. Quindi clicca su PARTECIPA




## CASO 2 – L'INSEGNANTE TI HA DATO IL CODICE DI PARTECIPAZIONE

FAI L'ACCESSO AL TUO ACCOUNT GOOGLE. (PAGINA INIZIALE DI GOOGLE – IN ALTO A DESTRA CLICCA ACCEDI – INSERISCI I TUOI DATI). Quindi vai sulle app di Google e scegli MEET.

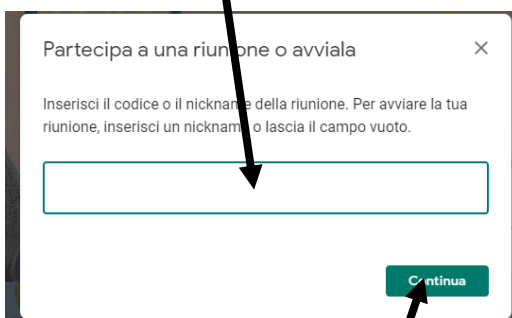


Si aprirà la pagina di MEET. CLICCA SU PARTECIPA A UNA RIUNIONE O AVVIALA.



Ti verrà chiesto di inserire un codice.

DIGITA IL CODICE CHE TI HA DATO L'INSEGNANTE.




POI CLICCA SU CONTINUA.

SI APRIRÀ LA PAGINA DI MEET. FAI CLICK SU PARTECIPA.

Qui puoi vedere chi sono i partecipanti alla lezione.

Questa è la parte relativa alla chat che consente a tutti i partecipanti di inviare messaggi durante la lezione.



Dettagli riunione ^

Clicca su questa icona per attivare o disattivare il microfono.

Clicca qui per chiudere la chiamata quando la lezione sarà finita.

Clicca su questa icona per attivare o disattivare la webcam.

Clicca qui per presentare qualcosa se l'insegnante te lo richiede: tutti i partecipanti vedranno lo schermo del tuo computer.

Se hai problemi contatta la Funzione Strumentale Area 5 , Antonella Olivieri, all'indirizzo [antolivieri@gmail.com](mailto:antolivieri@gmail.com)

Buon Lavoro!