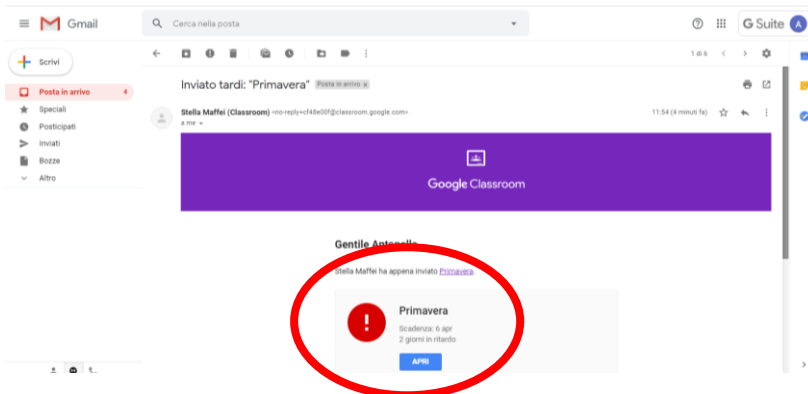
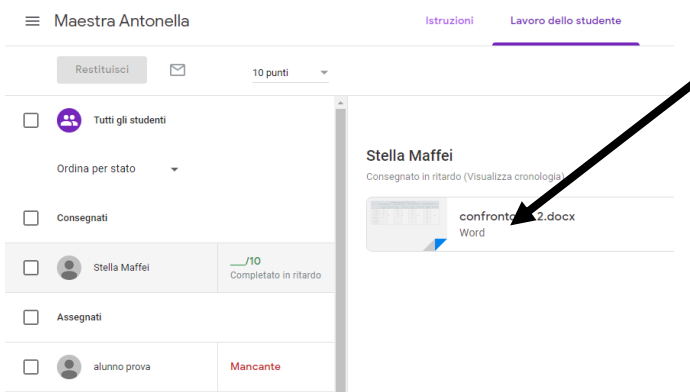


Vediamo come fare per restituire un compito all'alunno.

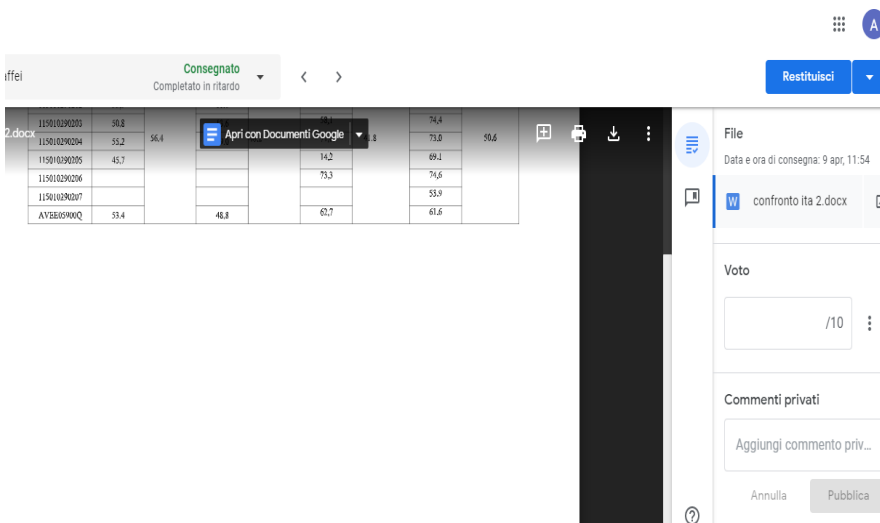
Quando l'alunno consegna un compito vi arriverà una mail. Quindi aprite la mail e aprite il lavoro che via ha consegnato.



Quindi si aprirà la pagina di CLASSROOM con il lavoro che mi è stato inviato dall'alunno. Facciamo click sul file ..



Si aprirà un'altra finestra dopo posso vedere il compito che mi è stato inviato.



Assegna un voto al compito

Scrivi un commento che potrà vedere solo l'alunno che ti ha inviato il compito. Per inviarlo all'alunno CLICCA SU PUBBLICA.

QUANDO SEI PRONTO PER RESTITUIRLO ALL'ALUNNO FAI CLICK SU RESTITUISCI.